

CABEZALES

CANAPÉS. BASES. COMPLEMENTOS

têtes de lit


lit de rangement, bases, accessoires

headboards

storage bed, bases, complements



LaCapitala



ES_Francés Bañón apuesta por un nuevo reto. LaCapitala es una marca de cabezales, canapés, bases y complementos gracias a la labor y unidad de un gran equipo. Nos importa tu bienestar y para ello ofrecemos el producto que necesitas.

FR_Francis Bañón parle sur un nouveau défi. La Capitala est une marque de têtes de lit, canapés, bases et accessoires et grâce au travail et à l'unité d'une grande équipe. Nous avons le souci de votre bien-être et pour cela nous vous proposons le produit dont vous avez besoin.

EN_Francis Bañón bet on a new challenge. La Capitala is a brand of headboard, storage beds, bases and complements. Your comfort is important to us and it is why we offer the product you need.

CONTENIDO

SOMMAIRE INDEX / CONTENTS INDEX

01	CABEZALES	06 Pag
	<i>Têtes de lit / Headboards</i>	
02	BAÑERA	54 Pag
	<i>Contour / Bed frame</i>	
03	CANAPÉS	55 Pag
	<i>Lit de rangement / Storage bed</i>	
04	BASES	56 Pag
	<i>Base / Base</i>	
05	MESITA ESTANTE	57 Pag
	<i>Étagère chevet / Self table</i>	
06	BAÚLES	58 Pag
	<i>Coffres / Chests</i>	
07	COJINES	58 Pag
	<i>Coussins / Cushions</i>	





CABEZAL LIMA

Tête de lit Lima / Lima headboard

USB
Optional
/Option



/ detalle costado
/ détail couture
/ detail sewing



Detalle costado / détail couture / detail sewing



Altura: 124cm - Grosor: 8cm por todo su superficie
Hauteur: 124cm - Epaisseur: 8cm sur toute la surface
Height: 124cm - Thickness of 8cm in all the surface

CARACTERÍSTICAS TÉCNICAS

- Marco DM de 7cm.
- Revestido fibra de 300g.
- Patas de plástico de 2cm.

Tejido acolchado en toda la superficie con espumación de alta densidad, no se comban ni pandean gracias a su estructura.

CARACTERISTIQUES TECHNIQUES

- Structure MDF de 7cm.
- Revêtement fibre de 300g.
- Pieds en plastique de 2cm.

Tissu rembourré sur toute la surface avec de la mousse haute densité, et ne s'affaissent pas grâce à leur structure.

TECHNICAL CHARACTERISTIC

- Frame of 7cm of MDF.
- Coverer with fiber of 300g.
- Plastic legs of 2cm.

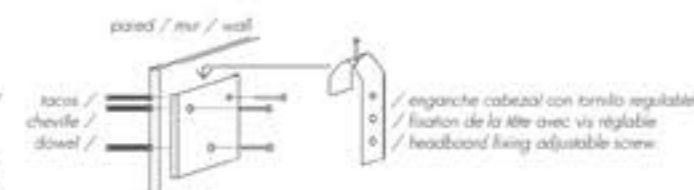
Padding fabric around its surface with foam of high density, which doesn't warp or curve it thanks to its structure.

ANCLAJE A PARED VERROUILLAGE MURALE FIXING TO WALL



/ placa con pestiños hacia atrás tocando pared
/ plaque avec languettes vers l'arrière touchant le mur
/ plate with back tabs

*sistema de anclaje incluido / *système d'accroche inclus / *fixings of fixings included





CABEZAL BELÉN

Tête de lit Belèn / Belèn headboard



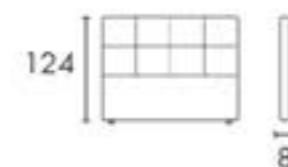
USB
Optional
/Option



/ detalle costado
/ détail couture
/ detail sewing



Detalle costado / détail couture / detail sewing



Altura: 124cm - Grosor: 8cm por todo su superficie
Hauteur: 124cm - Epaisseur: 8cm sur toute la surface
Height: 124cm - Thickness of 8cm in all the surface

CARACTERÍSTICAS TÉCNICAS

- Marco DM de 7cm.
- Revestido fibra de 300g.
- Patas de plástico de 2cm.

Tejido acolchado en toda la superficie con espumación de alta densidad, no se curvan ni pandean gracias a su estructura.

CARACTERISTIQUES TECHNIQUES

- Structure MDF de 7cm.
- Revêtement fibre de 300g.
- Pieds en plastique de 2cm.

Tissu rembourré sur toute la surface avec de la mousse haute densité, et ne s'affaissent pas grâce à leur structure.

TECHNICAL CHARACTERISTIC

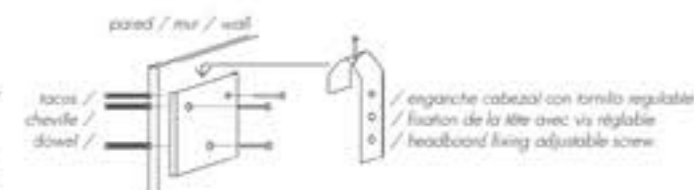
- Frame of 7cm of MDF.
- Coverer with fiber of 300g.
- Plastic legs of 2cm.

Padding fabric around its surface with foam of high density, which doesn't warp or curve it thanks to its structure.

ANCLAJE A PARED VERROUILLAGE MURALE FIXING TO WALL



/ platin con perlas hacia atrás tocando pared
/ plaque avec languettes vers l'arrière touchant le mur
/ platen with back tab



*sistema de anclaje incluido / *système d'accroche inclus / *fittings of fixings included



CARACTERÍSTICAS TÉCNICAS

- Marco DM de 7cm.
- Revestido fibra de 300g.
- Patas de plástico de 2cm.

Tejido acolchado en toda la superficie con espuma de alta densidad, no se deforman ni pandean gracias a su estructura.

CARACTERISTIQUES TECHNIQUES

- Structure MDF de 7cm.
- Revêtement fibre de 300g.
- Pieds en plastique de 2cm.

Tissu rembourré sur toute la surface avec de la mousse haute densité, et ne s'affaissent pas grâce à leur structure.

TECHNICAL CHARACTERISTIC

- Frame of 7cm of MDF.
- Coverer with fiber of 300g.
- Plastic legs of 2cm.

Padding fabric around its surface with foam of high density, which doesn't warp or curve it thanks to its structure.

CABEZAL QUITO

Tête de lit Quito / Quito headboard



detalle cosido
detail sewing



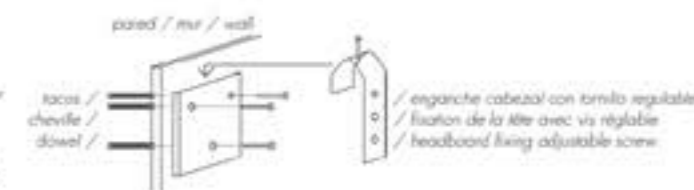
Detalle cosido / detail sewing



Altura: 124cm - Grosor: 8cm por toda su superficie
Hauteur: 124cm - Epaisseur: 8cm sur toute la surface
Height: 124cm - Thickness of 8cm in all the surface

ANCLAJE A PARED
VERROUILLAGE MURALE
FIXING TO WALL

/ placa con pernos hacia atrás tocando pared
/ plaque avec languettes vers l'arrière touchant le mur
/ plate with back tabs



*sistema de anclaje incluido / *système d'accroche inclus / *fixings of fixings included



CARACTERÍSTICAS TÉCNICAS

- Marco DM de 7cm.
- Revestido fibra de 300g.
- Patas de plástico de 2cm.

Tejido acolchado en toda la superficie con espumación de alta densidad, no se deforman ni pandean gracias a su estructura.

CARACTERISTIQUES TECHNIQUES

- Structure MDF de 7cm.
- Revêtement fibre de 300g.
- Pieds en plastique de 2cm.

Tissu rembourré sur toute la surface avec de la mousse haute densité, et ne s'affaissent pas grâce à leur structure.

TECHNICAL CHARACTERISTIC

- Frame of 7cm of MDF.
- Coverer with fiber of 300g.
- Plastic legs of 2cm.

Padding fabric around its surface with foam of high density, which doesn't warp or curve it thanks to its structure.

CABEZAL SALTA

Tête de lit Salta / Salta headboard

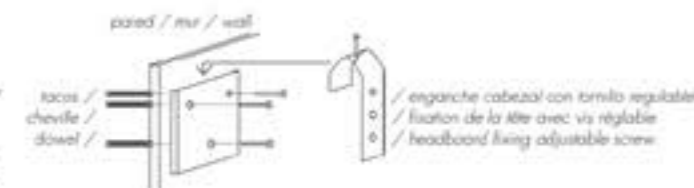


Altura: 124cm - Grosor: 8cm por toda su superficie
Hauteur: 124cm - Epaisseur: 8cm sur toute la surface
Height: 124cm - Thickness of 8cm in all the surface

ANCLAJE A PARED
VERROUILLAGE MURALE
FIXING TO WALL

platina con pestillos hacia atrás fijando pared
plaque avec languettes vers l'arrière touchant le mur
plate with back tab

*sistema de anclaje incluido / *système d'accroche inclus / *fittings of fixings included





CARACTERÍSTICAS TÉCNICAS

- Marco DM de 7cm.
- Revestido fibra de 300g.
- Patas de plástico de 2cm.

Tejido acolchado en toda la superficie con espumación de alta densidad, no se deforman ni pandean gracias a su estructura.

CARACTERISTIQUES TECHNIQUES

- Structure MDF de 7cm.
- Revêtement fibre de 300g.
- Pieds en plastique de 2cm.

Tissu rembourré sur toute la surface avec de la mousse haute densité, et ne s'affaissent pas grâce à leur structure.

TECHNICAL CHARACTERISTIC

- Frame of 7cm of MDF.
- Coverer with fiber of 300g.
- Plastic legs of 2cm.

Padding fabric around its surface with foam of high density, which doesn't warp or curve it thanks to its structure.

CABEZAL CANCÚN

Tête de lit Cancun / Cancun headboard



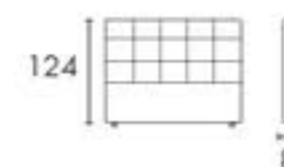
USB
Optional
/Option



détail cosido
/ détail couture
/ detail sewing



Détail cosido / détail couture / detail sewing

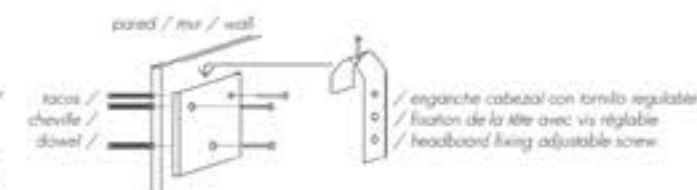


Altura: 124cm - Grosor: 8cm por todo su superficie
Hauteur: 124cm - Epaisseur: 8cm sur toute la surface
Height: 124cm - Thickness of 8cm in all the surface

ANCLAJE A PARED VERROUILLAGE MURALE FIXING TO WALL



/ platin con pernos hacia atrás tocando pared
/ plaque avec languettes vers l'arrière touchant le mur
/ platen with back tab



*sistema de anclaje incluido / *système d'accroche inclus / *fittings of fixings included



CABEZAL SANTOS

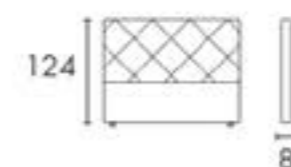
Tête de lit Santos / Santos headboard.



Detalle cosido /
détail couture /
détail sewing



Detalle cosido / détail couture / détail sewing



Altura: 124cm - Grosor: 8cm por todo su superficie
Hauteur: 124cm - Epaisseur: 8cm sur toute la surface
Height: 124cm - Thickness of 8cm in all the surface

CARACTERÍSTICAS TÉCNICAS

- Marco DM de 7cm.
- Revestido fibra de 300g.
- Patas de plástico de 2cm.

Tejido acolchado en toda la superficie con espumación de alta densidad, no se comban ni pandean gracias a su estructura.

CARACTERISTIQUES TECHNIQUES

- Structure MDF de 7cm.
- Revêtement fibre de 300g.
- Pieds en plastique de 2cm.

Tissu rembourré sur toute la surface avec de la mousse haute densité, et ne s'affaissent pas grâce à leur structure.

TECHNICAL CHARACTERISTIC

- Frame of 7cm of MDF.
- Coverer with fiber of 300g.
- Plastic legs of 2cm.

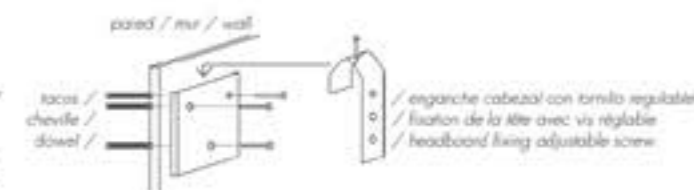
Padding fabric around its surface with foam of high density, which doesn't warp or curve it thanks to its structure.

ANCLAJE A PARED VERROUILLAGE MURALE FIXING TO WALL



platina con pestillos hacia atrás tocando pared
plaque avec languettes vers l'arrière touchant le mur
plate with back tab

*sistema de anclaje incluido / *système d'accroche inclus / *fittings of fixings included



enganche cabezal con tornillo regulable
fixation de la tête avec vis réglable
headboard fixing adjustable screw



CABEZAL PANAMÁ

Tête de lit Panamá / Panamá headboard



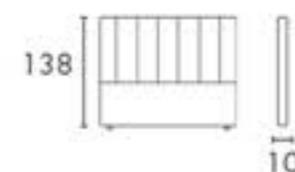
USB
Optional
/ Option



/ detalle costura
/ detail costume
/ detail sewing



Detalle costura / detail costume / detail sewing



Altura: 138cm - Grosor: 10cm por toda su superficie
Hauteur: 138cm - Epaisseur: 10cm sur toute la surface
Height: 138cm - Thickness of 10cm in all the surface

CARACTERÍSTICAS TÉCNICAS

- Marco DM de 7cm.
- Tablero DM 12mm.
- Revestido espuma de 20k y fibra de 150g.
- Patas de plástico de 2cm.

Tejido acolchado en toda la superficie con espumación de alta densidad, no se comban ni panean gracias a su estructura.

CARACTERISTIQUES TECHNIQUES

- Structure MDF de 7cm.
- Planche MDF de 12mm.
- Revêtement mousse de 20kg et fibre de 150g.
- Pieds en plastique de 2cm.

Tissu rembourré sur toute la surface avec de la mousse haute densité, et ne s'affaissent pas grâce à leur structure.

TECHNICAL CHARACTERISTIC

- Frame of 7cm of MDF.
- MDF board of 12mm.
- Coverer with 20kg foam and 150g of fiber.
- Plastic legs of 2cm.

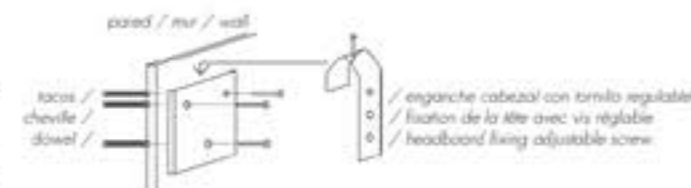
Padding fabric around its surface with foam of high density, which doesn't warp or curve it thanks to its structure.

ANCLAJE A PARED VERROUILLAGE MURALE FIXING TO WALL



/ placa con pestillos hacia atrás fijando pared
/ plaque avec languettes vers l'arrière touchant le mur
/ plate with back tab

*sistema de anclaje incluido / *système d'accroche inclus / *fittings of fixings included



tacos /
cheville /
dowel /

/ enganche cabezal con tornillo regulable
/ fixation de la tête avec vis réglable
/ headboard fixing adjustable screw



CABEZAL NATAL

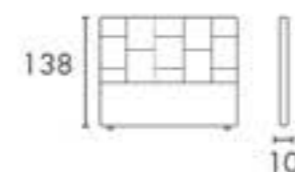
Tête de lit Natal / Natal headboard



/ detalle costado
/ détail couture
/ detail sewing



Detalle costado / détail couture / detail sewing



Altura: 138cm - Grosor: 10cm por toda su superficie
Hauteur: 138cm - Epaisseur: 10cm sur toute la surface
Height: 138cm - Thickness of 10cm in all the surface

CARACTERÍSTICAS TÉCNICAS

- Marco DM de 7cm.
- Tablero DM 12mm.
- Revestido espuma de 20k y fibra de 150g.
- Patas de plástico de 2cm.

Tejido acolchado en toda la superficie con espumación de alta densidad, no se comban ni pandean gracias a su estructura.

CARACTERISTIQUES TECHNIQUES

- Structure MDF de 7cm.
- Planche MDF de 12mm.
- Revêtement mousse de 20kg et fibre de 150g.
- Pieds en plastique de 2cm.

Tissu rembourré sur toute la surface avec de la mousse haute densité, et ne s'affaissent pas grâce à leur structure.

TECHNICAL CHARACTERISTIC

- Frame of 7cm of MDF.
- MDF board of 12mm.
- Coverer with 20kg foam and 150g of fiber.
- Plastic legs of 2cm.

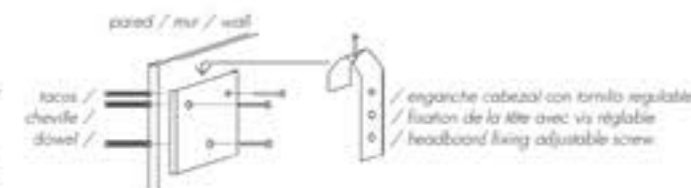
Padding fabric around its surface with foam of high density, which doesn't warp or curve it thanks to its structure.

ANCLAJE A PARED VERROUILLAGE MURALE FIXING TO WALL



/ plancha con pernos hacia atrás tocando pared
/ plaque avec languettes vers l'arrière touchant la mur
/ platen with back tab

*sistema de anclaje incluido / *système d'accroche inclus / *fittings of fixings included




/ enganche cabezal con tornillo regulable
/ fixation de la tête avec vis réglable
/ headboard fixing adjustable screw



CABEZAL RIO

Tête de lit Rio / Rio headboard



USB
Optional
/Option



/ detalle cosido
/ détail couture
/ detail sewing



Detalle cosido / détail couture / detail sewing



Altura: 138cm - Grosor: 10cm por toda su superficie
Hauteur: 138cm - Epaisseur: 10cm sur toute la surface
Height: 138cm - Thickness of 10cm in all the surface

CARACTERÍSTICAS TÉCNICAS

- Marco DM de 7cm.
- Tablero DM 12mm.
- Revestido espuma de 20k y fibra de 150g.
- Patas de plástico de 2cm.

Tejido acolchado en toda la superficie con espumación de alta densidad, no se deforman ni pandean gracias a su estructura.

CARACTERISTIQUES TECHNIQUES

- Structure MDF de 7cm.
- Planche MDF de 12mm.
- Revêtement mousse de 20kg et fibre de 150g.
- Pieds en plastique de 2cm.

Tissu rembourré sur toute la surface avec de la mousse haute densité, et ne s'affaissent pas grâce à leur structure.

TECHNICAL CHARACTERISTIC

- Frame of 7cm of MDF.
- MDF board of 12mm.
- Coverer with 20kg foam and 150g of fiber.
- Plastic legs of 2cm.

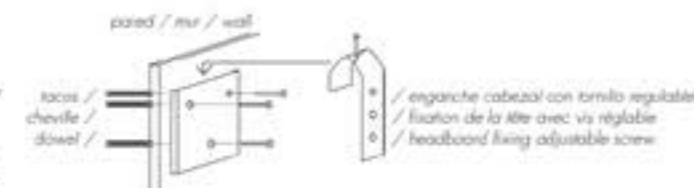
Padding fabric around its surface with foam of high density, which doesn't warp or curve it thanks to its structure.

ANCLAJE A PARED VERROUILLAGE MURALE FIXING TO WALL



/ platin con pestiños hacia atrás fijando pared
/ plaque avec languettes vers l'arrière touchant le mur
/ platen with back tab

*sistema de anclaje incluido / *système d'accroche inclus / *fittings of fixings included



/ enganche cabezal con tornillo regulable
/ fixation de la tête avec vis réglable
/ headboard fixing adjustable screw



CARACTERÍSTICAS TÉCNICAS

- Marco DM de 7cm.
- Tablero DM 12mm.
- Revestido espuma de 20k y fibra de 450g.
- Patas de plástico de 2cm.

Tejido acolchado en toda la superficie con espumación de alta densidad, no se comban ni pandean gracias a su estructura.

CARACTERISTIQUES TECHNIQUES

- Structure MDF de 7cm.
- Planche MDF de 12mm.
- Revêtement mousse de 20kg et fibre de 450g.
- Pieds en plastique de 2cm.

Tissu rembourré sur toute la surface avec de la mousse haute densité, et ne s'affaissent pas grâce à leur structure.

TECHNICAL CHARACTERISTIC

- Frame of 7cm of MDF.
- MDF board of 12mm.
- Coverer with 20kg foam and 450g of fiber.
- Plastic legs of 2cm.

Padding fabric around its surface with foam of high density, which doesn't warp or curve it thanks to its structure.

CABEZAL CUBA

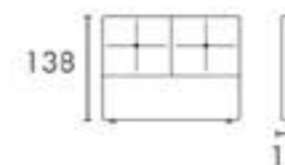
Tête de lit Cuba / Cuba headboard



/ detalle costido
/ détail couture
/ detail sewing



Detalle costido / détail couture / detail sewing



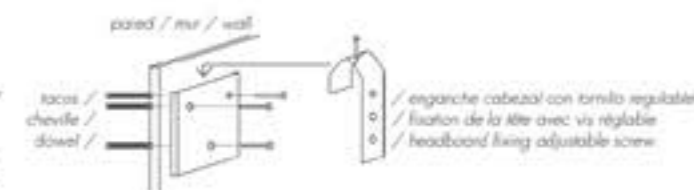
Altura: 138cm - Grosor: 13cm por toda su superficie
Hauteur: 138cm - Epaisseur: 13cm sur toute la surface
Height: 138cm - Thickness of 13cm in all the surface

ANCLAJE A PARED VERROUILLAGE MURALE FIXING TO WALL



/ platin con pestiños hacia atrás fijando pared
/ plaque avec languette vers l'arrière touchant le mur
/ platen with back tab

*sistema de anclaje incluido / *système d'accroche inclus / *fittings of fixings included





CABEZAL CALI

Tête de lit Cali / Cali headboard

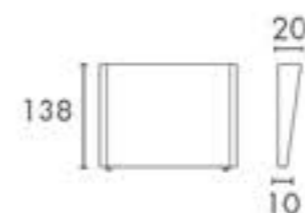
USB
Optional
/Option



/ detalle costura
/ detail couture
/ detail sewing



Detalle costura / detail couture / detail sewing



Altura: 138cm - Grosor: 20cm parte superior - 10cm parte inferior
Hauteur: 138cm - Epaisseur: 20cm dans la partie supérieur - 10cm dans l'inférieur
Height: 138cm - Thickness: 20cm in the top - 10cm in the below

CARACTERÍSTICAS TÉCNICAS

- Marco DM de 7cm.
- Revestido fibra de 450g.
- Patas de plástico de 2cm.

Tejido acolchado en toda la superficie con espumación de alta densidad, no se comban ni pandean gracias a su estructura.

CARACTERISTIQUES TECHNIQUES

- Structure MDF de 7cm.
- Revêtement fibre de 450g.
- Pieds en plastique de 2cm.

Tissu rembourré sur toute la surface avec de la mousse haute densité, et ne s'affaissent pas grâce à leur structure.

TECHNICAL CHARACTERISTIC

- Frame of 7cm of MDF.
- Coverer with fiber of 450g.
- Plastic legs of 2cm.

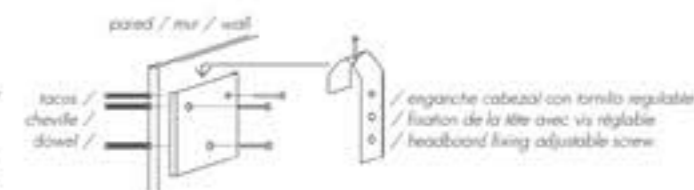
Padding fabric around its surface with foam of high density, which doesn't warp or curve it thanks to its structure.

ANCLAJE A PARED VERROUILLAGE MURALE FIXING TO WALL



/ platin con perlas hacia atrás tocando pared
/ plaque avec languettes vers l'arrière touchant le mur
/ platen with back tab

*sistema de anclaje incluido / *système d'accroche inclus / *fixings of fixings included



/ enganche cabezal con tornillo regulable
/ fixation de la tête avec vis réglable
/ headboard fixing adjustable screw



CABEZAL FLORIDA

Tête de lit Florida / Florida headboard



/ detalle cosido
/ détail couture
/ detail sewing



Detalle cosido / détail couture / detail sewing



Altura: 138cm - Grosor: 5cm por toda su superficie
Hauteur: 138cm - Epaisseur: 5cm sur toute la surface
Height: 138cm - Thickness of 5cm in all the surface

CARACTERÍSTICAS TÉCNICAS

- Marco DM de 3cm.
- Revestido espuma de 1cm y fibra de 450g.
- Patas de plástico de 2cm.

Tejido acolchado en toda la superficie con espumación de alta densidad, no se deforman ni pandean gracias a su estructura.

CARACTERISTIQUES TECHNIQUES

- Structure MDF de 3cm.
- Revêtement mousse de 1cm et fibre de 450g.
- Pieds en plastique de 2cm.

Tissu rembourré sur toute la surface avec de la mousse haute densité, et ne s'affaissent pas grâce à leur structure.

TECHNICAL CHARACTERISTIC

- Frame of 3cm of MDF.
- Coverer with 1cm foam and 450g of fiber.
- Plastic legs of 2cm.

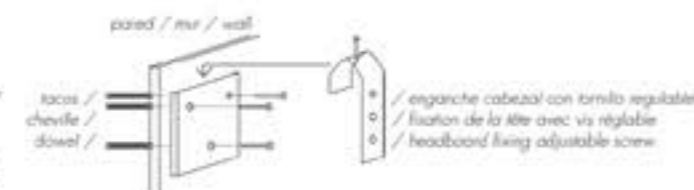
Padding fabric around its surface with foam of high density, which doesn't warp or curve it thanks to its structure.


ANCLAJE A PARED VERROUILLAGE MURALE FIXING TO WALL



/ platin con pestiños hacia atrás fijando pared
/ plaque avec languettes vers l'arrière touchant le mur
/ platen with back tab

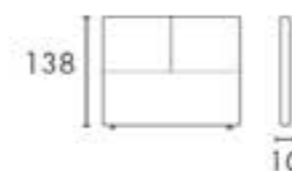

*sistema de anclaje incluido / *système d'accroche inclus / *fittings of fixings included





CABEZAL SANTIAGO

Tête de lit Santiago / Santiago headboard



Altura: 138cm - Grosor: 10cm por toda su superficie
Hauteur: 138cm - Epaisseur: 10cm sur toute la surface
Height: 138cm - Thickness of 10cm in all the surface

CARACTERÍSTICAS TÉCNICAS

- Marco DM de 7cm.
- Tablero DM 12mm.
- Revestido espuma de 20k y fibra de 150g.
- Patas de plástico de 2cm.

Tejido acolchado en toda la superficie con espumación de alta densidad, no se comban ni panean gracias a su estructura.

CARACTERISTIQUES TECHNIQUES

- Structure MDF de 7cm.
- Planche MDF de 12mm.
- Revêtement mousse de 20kg et fibre de 150g.
- Pieds en plastique de 2cm.

Tissu rembourré sur toute la surface avec de la mousse haute densité, et ne s'affaissent pas grâce à leur structure.

TECHNICAL CHARACTERISTIC

- Frame of 7cm of MDF.
- MDF board of 12mm.
- Coverer with 20kg foam and 150g of fiber.
- Plastic legs of 2cm.

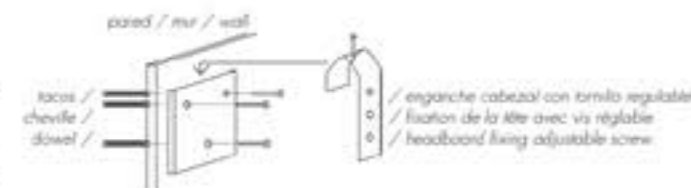
Padding fabric around its surface with foam of high density, which doesn't warp or curve it thanks to its structure.

ANCLAJE A PARED VERROUILLAGE MURALE FIXING TO WALL



/ plancha con pestiños hacia atrás fijando pared
/ plaque avec languette vers l'arrière touchant le mur
/ plate with back tab

*sistema de anclaje incluido / *système d'accroche inclus / *fittings of fixings included





CARACTERÍSTICAS TÉCNICAS

- Marco DM de 5cm.
- Tablero de 8mm.
- Revestido fibra de 300g.
- Patas de plástico de 2cm.

Tejido acolchado en toda la superficie con espumación de alta densidad, no se deforman ni pandean gracias a su estructura.

CARACTERISTIQUES TECHNIQUES

- Structure MDF de 5cm.
- Planche de 8mm.
- Revêtement fibre de 300g.
- Pieds en plastique de 2cm.

Tissu rembourré sur toute la surface avec de la mousse haute densité, et ne s'affaissent pas grâce à leur structure.

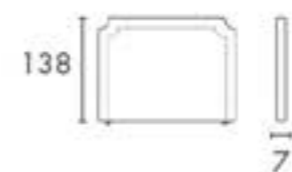
TECHNICAL CHARACTERISTIC

- Frame of 5cm of MDF.
- Board of 8mm.
- Coverer with 300g of fiber.
- Plastic legs of 2cm.

Padding fabric around its surface with foam of high density, which doesn't warp or curve it thanks to its structure.

CABEZAL PORTO

Tête de lit Porto / Porto headboard



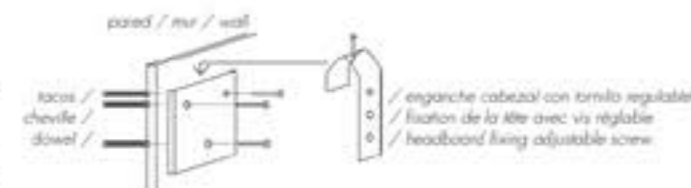
Altura: 138cm - Grosor: 7cm por toda su superficie
Hauteur: 138cm - Epaisseur: 7cm sur toute la surface
Height: 138cm - Thickness of 7cm in all the surface

ANCLAJE A PARED VERROUILLAGE MURALE FIXING TO WALL



platina con pestiños hacia atrás fijando pared
plaque avec languettes vers l'arrière touchant le mur
plate with back tab

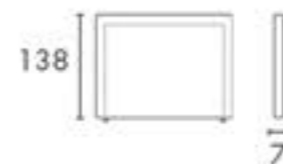
*sistema de anclaje incluido / *système d'accroche inclus / *fittings of fixings included





CABEZAL ROSARIO

Tête de lit Rosario / Rosario headboard



Altura: 138cm - Grosor: 7cm por toda su superficie
Hauteur: 138cm - Epaisseur: 7cm sur toute la surface
Height: 138cm - Thickness of 7cm in all the surface

CARACTERÍSTICAS TÉCNICAS

- Marco DM de 5cm.
- Tablero de 8mm.
- Revestido fibra de 300g.
- Patas de plástico de 2cm.

Tejido acolchado en toda la superficie con espumación de alta densidad, no se comban ni panean gracias a su estructura.

CARACTERISTIQUES TECHNIQUES

- Structure MDF de 5cm.
- Planche de 8mm.
- Revêtement fibre de 300g.
- Pieds en plastique de 2cm.

Tissu rembourré sur toute la surface avec de la mousse haute densité, et ne s'affaissent pas grâce à leur structure.

TECHNICAL CHARACTERISTIC

- Frame of 5cm of MDF.
- Board of 8mm.
- Coverer with 300g of fiber.
- Plastic legs of 2cm.

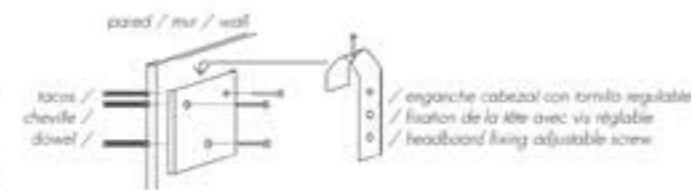
Padding fabric around its surface with foam of high density, which doesn't warp or curve it thanks to its structure.

ANCLAJE A PARED VERROUILLAGE MURALE FIXING TO WALL



platina con pestiños hacia atrás fijando pared
/ plaque avec languettes vers l'arrière touchant le mur
/ plate with back tab

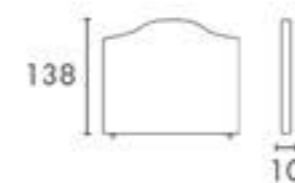
*sistema de anclaje incluido / *système d'accroche inclus / *fittings of fixings included





CABEZAL BRASILIA

Tête de lit Brasilia / Brasilia headboard



Altura: 138cm - Grosor: 10cm por toda su superficie
 Hauteur: 138cm - Epaisseur: 10cm sur toute la surface
 Height: 138cm - Thickness of 10cm in all the surface

CARACTERÍSTICAS TÉCNICAS

- Marco DM de 7cm.
- Revestido espuma de 20k y fibra de 150g.
- Patas de plástico de 2cm.

Tejido acolchado en toda la superficie con espumación de alta densidad, no se comban ni pandean gracias a su estructura.

CARACTERISTIQUES TECHNIQUES

- Structure MDF de 7cm.
- Revêtement mousse de 20k et fibre de 150g.
- Pieds en plastique de 2cm.

Tissu rembourré sur toute la surface avec de la mousse haute densité, et ne s'affaissent pas grâce à leur structure.

TECHNICAL CHARACTERISTIC

- Frame of 7cm of MDF.
- Coverer with 20k foam and 150g of fiber.
- Plastic legs of 2cm.

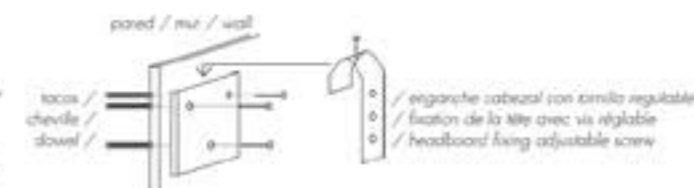
Padding fabric around its surface with foam of high density, which doesn't warp or curve it thanks to its structure.

ANCLAJE A PARED VERROUILLAGE MURALE FIXING TO WALL



/ pletina con pestillos hacia atrás fijando pared
 / plaque avec languettes vers l'arrière touchant le mur
 / plate with back tabs

*sistema de anclaje incluido / *système d'accroche inclus / *fittings of fixings included





CABEZAL SUCRE

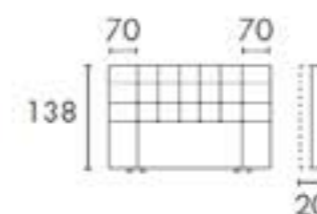
Tête de lit Sucre / Sucre headboard



/ detalle costado
/ détail couture
/ detail sewing



Detalle costado / détail couture / detail sewing



Altura: 138cm - Grosor: 20cm por toda su superficie
Hauteur: 138cm - Epaisseur: 20cm sur toute la surface
Height: 138cm - Thickness of 20cm in all the surface

CARACTERÍSTICAS TÉCNICAS

- Marco DM de 7cm.
- Revestido espuma de 20k y fibra de 150g.
- Patas de plástico de 2cm.

Tejido acolchado en toda la superficie con espumación de alta densidad, no se comban ni pandean gracias a su estructura.

CARACTERISTIQUES TECHNIQUES

- Structure MDF de 7cm.
- Revêtement mousse de 20k et fibre de 150g.
- Pieds en plastique de 2cm.

Tissu rembourré sur toute la surface avec de la mousse haute densité, et ne s'affaissent pas grâce à leur structure.

TECHNICAL CHARACTERISTIC

- Frame of 7cm of MDF.
- Coverer with 20k foam and 150g of fiber.
- Plastic legs of 2cm.

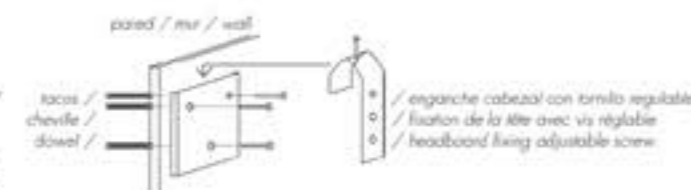
Padding fabric around its surface with foam of high density, which doesn't warp or curve it thanks to its structure.

ANCLAJE A PARED VERROUILLAGE MURALE FIXING TO WALL



/ placa con pernos hacia atrás tocando pared
/ plaque avec languettes vers l'arrière touchant le mur
/ platen with back tabs

*sistema de anclaje incluido / *système d'accroche inclus / *fittings of fixings included

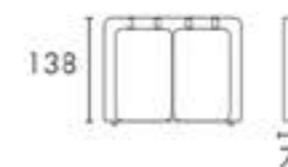


/ enganche cabezal con tornillo regulable
/ fixation de la tête avec vis réglable
/ headboard fixing adjustable screw



CABEZAL CARACAS

Tête de lit Caracas / Caracas headboard



Altura: 138cm - Grosor: 7cm por toda su superficie
Hauteur: 138cm - Epaisseur: 7cm sur toute la surface
Height: 138cm - Thickness of 7cm in all the surface

CARACTERÍSTICAS TÉCNICAS

- Marco DM de 3cm más fibra de 3mm.
- Tablero de 3cm.
- Revestido fibra de 150g y fibra de 300g.
- Patas de plástico de 2cm.

Tejido acolchado en toda la superficie con espumación de alta densidad, no se comban ni pandean gracias a su estructura.

CARACTERISTIQUES TECHNIQUES

- Structure MDF de 3cm plus fibre of 3mm
- Planche de 3cm.
- Revêtement fibre de 150g et fibre de 300g.
- Pieds en plastique de 2cm..

Tissu rembourré sur toute la surface avec de la mousse haute densité, et ne s'affaissent pas grâce à leur structure.

TECHNICAL CHARACTERISTIC

- Frame of MDF of 3cm and fiber of 3mm.
- Board of 3cm.
- Coverer with 150g of fiber and fiber of 300g.
- Plastic legs of 2cm.

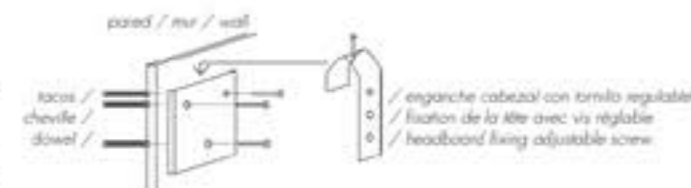
Padding fabric around its surface with foam of high density, which doesn't warp or curve it thanks to its structure.

ANCLAJE A PARED VERROUILLAGE MURALE FIXING TO WALL




/ platin con pestiños hacia atrás fijando pared
/ plaque avec languettes vers l'arrière touchant le mur
/ platen with back tab



*sistema de anclaje incluido / *système d'accroche inclus / *fittings of fixings included



/ enganche cabezal con tornillo regulable
/ fixation de la tête avec vis réglable
/ headboard fixing adjustable screw



“
El estilo es muy
personal, no
tiene nada que
ver con la moda.
La moda pasa
rápido, el estilo
es para siempre.





CABEZAL CARTAGENA

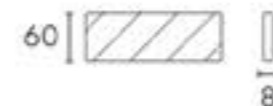
Tête de lit Cartagena / Cartagena headboard



/ detalle cosido
/ detail couture
/ detail sewing



Detalle cosido / detail couture / detail sewing



Altura: 60cm - Grosor: 8cm por toda su superficie
Hauteur: 60cm - Epaisseur: 8cm sur toute la surface
Height: 60cm - Thickness of 8cm in all the surface

CARACTERÍSTICAS TÉCNICAS

- Marco DM de 7cm.
- Revestido fibra de 300g.
- Colgado a pared.

Tejido acolchado en toda la superficie con espumación de alta densidad, no se deforman ni pandean gracias a su estructura.

CARACTERISTIQUES TECHNIQUES

- Structure MDF de 7cm.
- Revêtement fibre de 300g.
- Accroché au mur.

Tissu rembourré sur toute la surface avec de la mousse haute densité, et ne s'affaissent pas grâce à leur structure.

TECHNICAL CHARACTERISTIC

- Frame of 7cm of MDF.
- Coverer with fiber of 300g.
- Hanging on the wall.

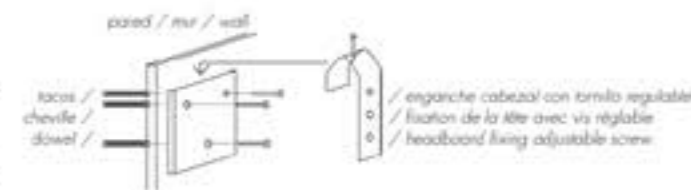
Padding fabric around its surface with foam of high density, which doesn't warp or curve it thanks to its structure.

ANCLAJE A PARED VERROUILLAGE MURALE FIXING TO WALL



/ platin con pestiños hacia atrás fijando pared
/ plaque avec languettes vers l'arrière touchant le mur
/ platen with back tab

*sistema de anclaje incluido / *système d'accroche inclus / *fittings of fixings included



tacos /
cheville /
dowel /


/ enganche cabezal con tornillo regulable
/ fixation de la tête avec vis réglable
/ headboard fixing adjustable screw





CABEZAL MENDOZA

Tête de lit Mendoza / Mendoza headboard



/ detalle cosido
/ détail couture
/ detail sewing

Detalle cosido / détail couture / detail sewing



Altura: 60cm - Grosor: 8cm por toda su superficie
Hauteur: 60cm - Épaisseur: 8cm sur toute la surface
Height: 60cm - Thickness of 8cm in all the surface

CARACTERÍSTICAS TÉCNICAS

- Marco DM de 7cm.
- Revestido fibra de 300g.
- Colgado a pared.

Tejido acolchado en toda la superficie con espumación de alta densidad, no se comban ni panean gracias a su estructura.

CARACTERISTIQUES TECHNIQUES

- Structure MDF de 7cm.
- Revêtement fibre de 300g.
- Accroché au mur.

Tissu rembourré sur toute la surface avec de la mousse haute densité, et ne s'affaissent pas grâce à leur structure.

TECHNICAL CHARACTERISTIC

- Frame of 7cm of MDF.
- Coverer with fiber of 300g.
- Hanging on the wall.

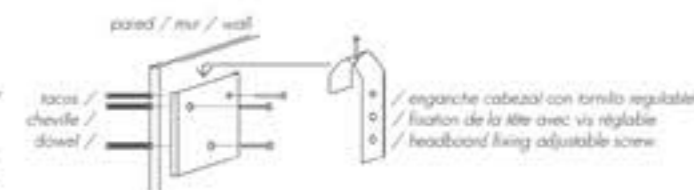
Padding fabric around its surface with foam of high density, which doesn't warp or curve it thanks to its structure.

ANCLAJE A PARED VERROUILLAGE MURALE FIXING TO WALL



/ platin con pestiños hacia atrás fijando pared
/ plaque avec languettes vers l'arrière touchant le mur
/ platen with back tab

*sistema de anclaje incluido / *système d'accroche inclus / *fittings of fixings included



tacos /
cheville /
dowel

/ enganche cabezal con tornillo regulable
/ fixation de la tête avec vis réglable
/ headboard fixing adjustable screw



CABEZAL LORETO

Tête de lit Loreto / Loreto headboard



/ detalle costado
/ détail couture
/ detail sewing

Detalle costado / détail couture / detail sewing

60



8

Altura: 60cm - Grosor: 8cm por toda su superficie
Hauteur: 60cm - Epaisseur: 8cm sur toute la surface
Height: 60cm - Thickness of 8cm in all the surface

CARACTERÍSTICAS TÉCNICAS

- Marco DM de 7cm.
- Revestido fibra de 300g.
- Colgado a pared.

Tejido acolchado en toda la superficie con espumación de alta densidad, no se comban ni pandean gracias a su estructura.

CARACTERISTIQUES TECHNIQUES

- Structure MDF de 7cm.
- Revêtement fibre de 300g.
- Accroché au mur.

Tissu rembourré sur toute la surface avec de la mousse haute densité, et ne s'affaissent pas grâce à leur structure.

TECHNICAL CHARACTERISTIC

- Frame of 7cm of MDF.
- Coverer with fiber of 300g.
- Hanging on the wall.

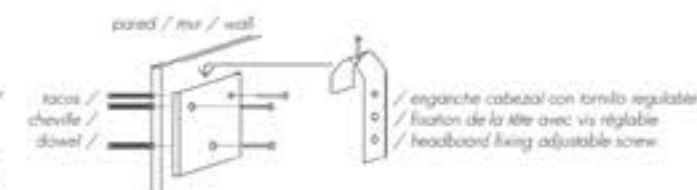
Padding fabric around its surface with foam of high density, which doesn't warp or curve it thanks to its structure.

ANCLAJE A PARED VERROUILLAGE MURALE FIXING TO WALL



/ platin con pestillos hacia atrás tocando pared
/ plaque avec languettes vers l'arrière touchant le mur
/ platen with back tab

*sistema de anclaje incluido / *système d'accroche inclus / *fittings of fixings included



/ enganche cabezal con tornillo regulable
/ fixation de la tête avec vis réglable
/ headboard fixing adjustable screw



CABEZAL META

Tête de lit Meta / Meta headboard




/ detalle cosido
/ détail couture
/ detail sewing



Detalle cosido / détail couture / detail sewing



60



8

Altura: 60cm - Grosor: 8cm por toda su superficie
Hauteur: 60cm - Epaisseur: 8cm sur toute la surface
Height: 60cm - Thickness of 8cm in all the surface

CARACTERÍSTICAS TÉCNICAS

- Marco DM de 7cm.
- Revestido fibra de 300g.
- Colgado a pared.

Tejido acolchado en toda la superficie con espumación de alta densidad, no se deforman ni pandean gracias a su estructura.

CARACTERISTIQUES TECHNIQUES

- Structure MDF de 7cm.
- Revêtement fibre de 300g.
- Accroché au mur.

Tissu rembourré sur toute la surface avec de la mousse haute densité, et ne s'affaissent pas grâce à leur structure.

TECHNICAL CHARACTERISTIC

- Frame of 7cm of MDF.
- Coverer with fiber of 300g.
- Hanging on the wall.

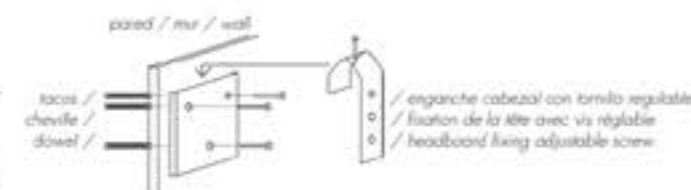
Padding fabric around its surface with foam of high density, which doesn't warp or curve it thanks to its structure.

ANCLAJE A PARED VERROUILLAGE MURALE FIXING TO WALL



/ platin con pernos hacia atrás tocando pared
/ plaque avec languettes vers l'arrière touchant le mur
/ platen with back tab

*sistema de anclaje incluido / *système d'accroche inclus / *fittings of fixings included



/ enganche cabezal con tornillo regulable
/ fixation de la tête avec vis réglable
/ headboard fixing adjustable screw





“

El diseño no es
sólo lo que se
ve y lo que se
siente.

El diseño es
cómo funciona.

”



BAÑERA TAPIZADA

Contour / Bed frame



CARACTERÍSTICAS TÉCNICAS

- Marco de DM 3x30cm.
- Revestido de goma de 1cm.
- Tapa perforada metálica de tubo 3x3 y tapizado 3D
- Pata de plástico de 1cm. (10 unidades)

CARACTERISTIQUES TECHNIQUES

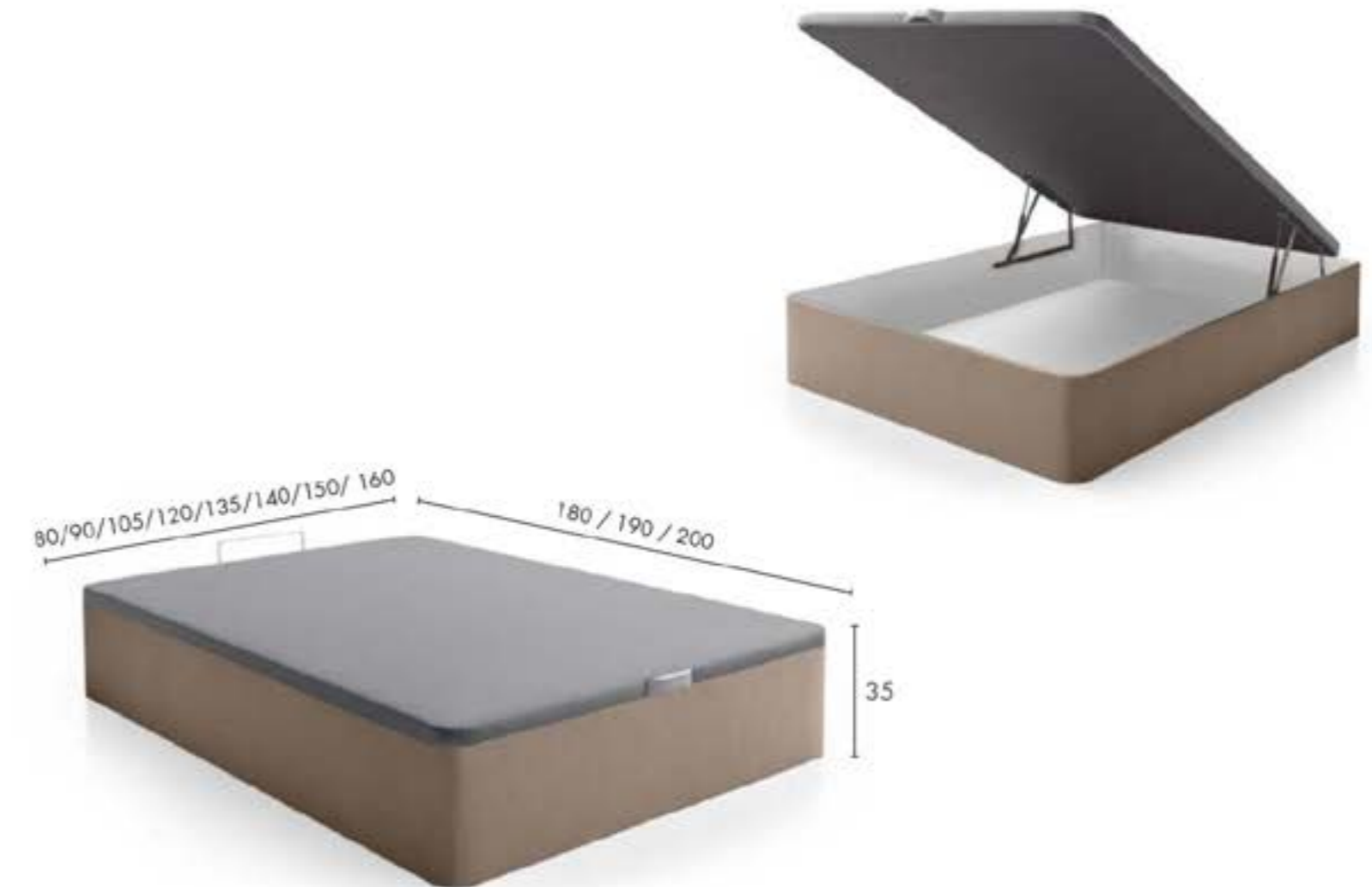
- Cadre en MDF 3x30cm.
- 1 cm recouvert de caoutchouc.
- Sommier en tube métallique perforé 3x3 et Rembourrage 3D
- Pied en plastique de 1 cm. (10 unités)

TECHNICAL CHARACTERISTIC

- Frame of dm 3x30 cm
- 1 cm foam covered
- Perforated metallic tape of tube 3x3 upholstered 3d
- 1cm. plastic leg (10 units)

CANAPÉ TAPIZADO

Lit de rangement / Storage bed



CARACTERÍSTICAS TÉCNICAS

- Marco de DM 3x30cm.
- Revestido de goma de 1cm.
- Tapa perforada metálica de tubo 3x3 y tapizado 3D
- 1 asa de plástico.

CARACTERISTIQUES TECHNIQUES

- Cadre en MDF 3x30cm.
- recouvert de 1cm de caoutchouc.
- Sommier perforée en métal de tube 3x3 et rembourrage 3D
- 1 poignée en plastique.

TECHNICAL CHARACTERISTIC

- Frame of dm 3x30 cm
- 1 cm foam covered
- Perforated metallic tape of tube 3x3 upholstered 3d
- 1 plastic handle.

BASE FRANCESA TAPIZADA

Sommier tapissier / Upholstered base



Vista lateral / Vue latérale / Lateral view



Vista frontal / Vue de front / Front view

CARACTERÍSTICAS TÉCNICAS

- Marco DM de 15cm.
- Revestido de fibra de 300g.
- Lamas DM de 10cm.

CARACTERISTIQUES TECHNIQUES

- Structure MDF de 15cm.
- Revêtement fibre de 300g.
- Lattes de MDF de 10cm.

TECHNICAL CHARACTERISTIC

- Frame of MDF of 15cm.
- Covered with fiber of 300g.
- Slots MDF of 10cm.

MESITA ESTANTE TAPIZADA

Table de nuit / Self table



CARACTERÍSTICAS TÉCNICAS

- Estructura DM de 3cm.
- Revestido con Foam de goma.

CARACTERISTIQUES TECHNIQUES

- Structure MDF de 3 cm.
- Revêtement mousse.

TECHNICAL CHARACTERISTIC

- Frame of 3 cm.
- Covered with foam.



- *NOTA: Herraje blanco - Opción negro /
- *REMARQUE: Ferrure blanc - Option noir /
- *NOTE: Iron fittings white - Option black

BAÚL TAPIZADO

Coffre / Chest



B1



B1

Interno baúl / Intérieur du coffre / Chest interior



B2



B2

Interno baúl / Intérieur du coffre / Chest interior

CARACTERÍSTICAS TÉCNICAS

- Madera de pino y placa de aglomerado de 1,8cm.
- Revestido con espuma y guata de 150g.
- Asiento espuma de 25kg y guata de 150g.
- Apertura con bisagra.

CARACTERISTIQUES TECHNIQUES

- Bois du pin et plaque d'aggloméré de 1,8cm.
- Revêtement mousse et ouate de 150g.
- Mousse d'assise de 25kg et ouate de 150g.
- Ouverture à charnière.



COJINES

Coussins / Cushions



55 x 30



40 x 40



50 x 50



Ø 40

Condiciones de venta:

Giro a máximo plazo de 30 días.

Plazo de entrega unos 20 días, excepto promociones.

Cuando hay modificaciones especiales el plazo son 60 días.

A los precios de catálogo hay que incrementar los impuestos correspondientes.

Las medidas de los técnicos del catálogo, son aproximadas, pueden tener una oscilación de +/- 5cm.

Se recomienda que el cliente tenga en cuenta las oscilación del tapizado de ± 5cm., en el momento que el posicionamiento del producto, sea ubicado en un espacio ajustados y el mismo no encaje por no contemplar la tolerancia mínima de medidas.

Cualquier medida especial o modificación que no aparezca en los técnicos, tendrá un incremento adicional del 30% sobre precio de tarifa.

En los pedidos con medidas especiales no se aceptan devoluciones.

Cuando se efectúe un impagado, la empresa no servirá productos, hasta ser solucionado.

La empresa no se responsabiliza de posibles cambios de tintada cuando se trata de pedidos pasados en diferentes fechas.

Los repuestos en garantía se mandan con cargo, una vez recibido en fábrica y se verifique el motivo de la rotura, se hará abono si corresponde.

La empresa no se hace responsable de posibles anulaciones por el cliente final una vez puesto el sofá en fabricación.

La devolución de algún producto, deberá ir debidamente embalada, o de lo contrario no se recogerá.

Los acabados que aparecen en este catálogo, al ser impresos, han de considerarse como orientativos.

La Empresa se reserva al derecho a realizar modificaciones, respecto al producto que aparece en catálogo, por motivos de mejora de calidad.

Conditions:

LCR 30 JOURS

Délais de livraison 35 jours date confirmation

Modifications spéciales: délais de livraison 60 jours date confirmation

Les dimensions sur le technique sont approximatives, elles peuvent varier de + ou -5 cm

Lorsque la dimension est impérative, le client doit en tenir en compte des 5cm, afin d'éviter des problèmes avec l'espace nécessaire.

Toutes modifications qui n'apparaît pas sur le tarif aura une hausse de 30 %.

Ne sont pas acceptés les retours de marchandises avec dimensions spéciales

Lors d'un impayé la société ce verre dans l'obligation de stopper les livraison en cours, jusqu'à trouver une solution.

La direction ne se responsabilise pas s'il y aurai des possibles nuance de teinte sur des commandes passées à différentes dates.

Les pièces de rechange en garantie seront facturés, une fois la pièce abimée reçu à l'usine et analysée, un avoir sera réalisé si cela est justifié.

La direction ne se fait pas responsable d'une annulation du client final si le produit est mit en fabrication.

Le retour d'un produit à l'usine: il devra être emballé à l'identique ou il ne sera pas repris.

Les finitions qui apparaissent dans ce catalogue, doivent être considérées comme orientatives.

La société se réserve le droit d'apporter des modifications concernant le produit qui apparaissent dans le catalogue, pour des raisons

d'amélioration de la qualité.

Conditions:

30% Bank transfer and 70% before loading.

Delivery time: 35 days.

In the case of special changes, the delivery time will be 60 days.

Dimensions stated on the technical catalogue are approximate, its may has +/- 5 cm of oscillation.

In the case where the dimension of the sofa is essential, please take into consideration the sofa size + 5 cm more, in order to avoid problems with the space.

In the case of any special size or variation, which are not stated on the technical specifications, it will be charged a 30% over the price list.

Returns of customized items, special sizes, will not be accepted.

In case of outstanding payments, the company won't deliver any merchandise until the payment be reequated.

The company is not responsible for the tinted/coloring changes of the fabrics, when orders have been placed on different dates.

Repositions items within the product guarantee will be invoiced. Once the damaged item have been received in our facilities, and after checking and verification of the reason of the damage, it will be refunded, if applicable.

The company is not responsible for orders cancellations by the final client once the order has been already proceed.

Return of merchandise: The item should be duly packed, on the contrary won't be accepted.

Finishings which appear on this catalogue have to be considered orientative.

The company reserves the right to make changes on the items which appear on the catalogue, based on quality improvements.



LaCapitala

Carretera de villena, km. 4,4

P.O. Box: 577

30510 Yecla (Murcia) SPAIN


T: +34 968 75 27 72

F: +34 968 75 37 74

info@francesbanon.com



www.lacapitala.com

Diseño Gráfico:  CG21 Código Gráfico® Fotografía: photointegra®